

# オリジナル 昇華ウェア特集

小ロット!カラフル!キレイ!  
色んなアイテムが作れちゃう!!

→→→  
使用例  
→→→

学園祭等のイベントウェア  
スポーツチームユニフォーム  
企業キャンペーン・販売グッズ用etc...

オーダー単位  
1デザイン **5枚**~OK  
追加は **1枚**~OK

## 昇華プリントの魅力とは




### ① インクの色落ちに強い

繊維を染めるプリント方式なので、インクの剥がれ落ちがなく、洗濯による色落ちにも強いです。




### ② マーキングが剥がれない

圧着によるラバープリントと違い、昇華プリントは剥がれることがありません。また、生地にマーキングを貼り付けたような違和感がなく、美しい仕上がりになります。



### ③ 繊細なデザインにも対応

デジタルデータを使用するので、グラデーションや写真等の細かいデザインにも対応可能です。色はCMYKを組み合わせるので、様々な色の表現が可能で、色数制限もありません。



### ④ 通気性・吸汗速乾性に優れたドライ生地

通気性・吸汗速乾性に優れたポリエステルメッシュ(イーゼードライ)生地を使用するので、スポーツやイベント等での着用も快適です。

## 昇華フルオーダー FULL ORDER



お客様のイメージしたデザインを具現化するのが「昇華フルオーダー」です。参考写真、オリジナルイラストなどを基に、お客様だけの完全オリジナルのフルオーダーウェアを製作いたします。

→→→  
作成可能  
アイテム  
→→→

Tシャツ・ポロシャツ・パーカー  
スポーツチームユニフォーム  
アロハシャツ・ハット・防犯ベスト  
ハッピー・タオルetc...

### 昇華フルオーダーで対応可能

- オリジナルデザインでのプリント
- ポケットの有無(一部商品除く)
- 衿形状の変更(一部商品除く)

### 昇華フルオーダーで対応不可

- 使用生地の変更
- アイテム型の変更
- サイズの変更

※各アイテムの使用生地、サイズ等の詳細はお問い合わせください

# 製作事例

## スポーツユニフォーム



## パーカー



## スポーツユニフォーム



## スポーツユニフォーム



## 防犯ベスト



## アロハ



## タオル



## フルカラーハッピー



## 甲冑Tシャツ



## ハット





# フルオーダー製作の流れ

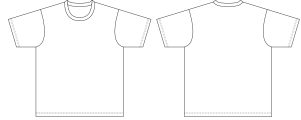


## データ作成・入稿時の注意事項

お客様にて入稿データを作成される場合は、下記の内容にご注意ください。

### □ 弊社のテンプレートを使用

データは弊社テンプレートのみで作成してください。それ以外のテンプレートで作成されたデータは受付できません。



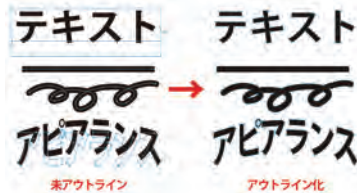
### □ カラーモードはCMYK

データ内のカラーはすべてCMYKで作成してください。RGB形式で作成された場合、イメージより色味がくすむ可能性があります。



### □ テキスト・線ツール・アピアランス加工はアウトライン済ですか？

アウトライン化されていないデータはイメージと仕上がりが異なってしまう恐れがあります。必ずすべてアウトライン化してからご入稿ください。



### □ 効果機能は使用不可です

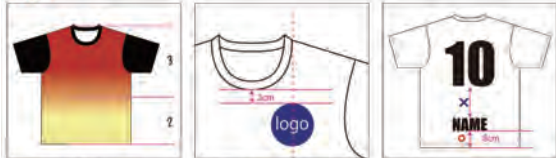
「ドロップシャドウ」「ぼかし」などのアート加工や、「オーバーレイ」「覆い焼きカラー」「スクリーン」などのカラー加工は対応できません。使用せずにデータ作成してください。



### □ デザインの詳細を記載してください


作成時に気を付けてほしい箇所は文章で詳細をお送りください。

<例>



### □ 「グラデーション」「不透明度」「乗算」の利用について

これらを使用している場合、色の組み合わせによってイメージと仕上がりが異なる可能性があるため、本作成前にテストプリントを推奨いたします。



### □ 使用するカラー総数は20色以下

使用色が20色を超えたデザインは対応できません。どうしても超える場合にはご相談ください。ライントレースでデータを作成する際は「白黒のロゴ」または「0色変換」にて作成ください。

### □ デザインの配置について

印刷・縫製時に多少のズレが生じます。端ギリギリへのデザイン配置はお控えください。最低でも2~3cm空けての配置を推奨いたします。また、デザインが縫製を跨ぐ場合も綺麗につながらない場合があります。ご了承ください。



## 昇華プリントのお手入れについて(フルオーダー/イージーオーダー共通)

- ❖ 水や雨、汗でぬれたまま、長時間放置しないでください。
- ❖ 漂白剤及び蛍光剤入りの洗剤・柔軟剤は使用しないでください。
- ❖ 洗濯後は形を整えてから、速やかに干してください。
- ❖ 乾燥機のご利用、ドライクリーニングはお避け下さい。
- ❖ アイロンのご利用はお控え下さい。

# 昇華イージーオーダー Tシャツ

## EASY ORDER T-SHIRT



あらかじめ用意されたデザインイメージテンプレートの中から好みのデザインをお選びいただき、マーキング(チーム名・お名前・番号)、マーキングのフォントとカラー、位置をご指示いただくだけで簡単にチームTシャツを製作できます。

オーダー単位  
1デザイン5枚~OK  
追加は1枚~OK

デザインパターン一例 ※下記デザインパターン内のチーム名・ネーム・番号等のサイズはLサイズの場合

### サッカー



SN01 1234567890  
Gotham TEAM NAME

AB414 NAME  
チーム名: W 30cm  
ネーム: H 5cm  
前面番号: H 10cm 背面番号: H 25cm

### 野球



BBN08 0123456789 BBA08 NAME

チーム名: W 35.6cm  
ネーム: H 6.6cm(文字数によって可変あり)  
番号: H 21cm

### バスケットボール

※袖部分は白になります



NBA Spurs 0123456789 Athletic Regular NAME

チーム名: W 32.6cm  
ネーム: H 5.6cm  
番号: H 21cm

### 迷彩



NBA Spurs 0123456789 AB414 NAME

チーム名: W 32.6cm  
ネーム: H 5.6cm  
番号: H 21cm

## サイズ

	120	130	140	150	160	S	M	L	O	XO	2XO	3XO
着丈	48	52	56	59	62	65	68	71	74	77	80	82
身幅	36	38	40	42	44	47	50	53	56	60	64	68
肩	32	34	36	38	40	42	44	46	48	51	54	57
半袖	15	16	17	18	19	20	21	22	23	25	26	27
長袖	49	51	53	55	57	59	60	61	62	63	64	65

### 製作の流れ

Step.1  
イージーオーダー  
テンプレート\*から  
デザインを選ぶ

Step.2  
マーキングの  
フォント\*を決める

Step.3  
マーキングの  
カラー\*及び位置  
を決める

Step.4  
デザイン及び  
納期確認

Step.5  
確認後  
問題なければ  
製作へ

※全てのデザインイメージテンプレート、使用可能フォント、カラーは下記QRコードからPDFでご覧いただけます

